

EMPRESAS DE SERVICIOS PUBLICOS DE LA UNION E.S.P
Estado de Situacion Financiera
Por los años terminados en 30 de Junio de 2020 y Junio 30 de 2019.

<u>Activo</u>	<u>Notas</u>	<u>2020</u>	<u>2019</u>
Activo corriente			
Efectivo y Equivalen	4	\$ 585,394,656	542,445,064
Deudores Comerciales y Otras Cuentas por Cobrar			
Ingresos por cobrar por prestacion de :		365,178,682	297,730,762
Anticipos de impuestos		57,834,433	37,164,433
Otros Deudores		8,593,496	49,050,923
Deterioro Cuentas por Cobrar		(17,527,651)	(17,527,651)
Total deudores	5	<u>414,078,960</u>	<u>366,418,467</u>
Inventarios			
Inventario		82,022,602	69,541,662
Deterioro Inventario		-	-
Total Inventarios	6	<u>82,022,602</u>	<u>69,541,662</u>
Total Activo corriente		<u>1,081,496,218</u>	<u>978,405,193</u>
Activo no corriente			
Instrumentos Financieros - Activos Fina			
Inversiones de Administracion de Liqui		3,378,727	3,307,307
Total Instrumentos Financieros		<u>3,378,727</u>	<u>3,307,307</u>
Propiedad, Planta y Equipo			
Planta y Equipo		6,157,785,559	5,903,732,458
Menos depreciación acumulada		(2,136,723,137)	(1,890,741,771)
Planta y Equipo n	7	<u>4,021,062,422</u>	<u>4,012,990,687</u>
Intangibles			
Seguros		12,032,833	47,494,127
Licencias		<u>12,032,833</u>	<u>47,494,127</u>
Impuesto Diferido			
Creditos Fiscales		268,183,098	283,810,263
Impuesto Diferido		<u>268,183,098</u>	<u>283,810,263</u>
Total Activo		<u>5,386,153,298</u>	<u>5,326,007,576</u>

EMPRESAS DE SERVICIOS PUBLICOS DE LA UNION E.S.P
Estado de Situacion Financiera
Por los años terminados en 30 de Junio de 2020 y Junio 30 de 2019.

Pasivo y Patrimonio de los accionistas

Notas

Pasivo corriente:



Obligaciones Financieras	-	17,098,655
Cuentas por Pagar	99,403,745	112,496,061
Pasivos Por Impuestos Corrientes	36,094,934	41,507,567
Beneficios a Emple 10	86,455,063	42,760,530
Otros Pasivos	18,677,148	9,784,157
Total Pasivo Corriente	240,630,890	223,646,970
Pasivos por Desme 9	612,644,952	686,820,059
Pasivos Por Impuesto Diferido	147,792,252	149,177,124
Total Pasivo No Corriente	760,437,204	835,997,183
Total Pasivo	1,001,068,094	1,059,644,153

Patrimonio


Aportes Sociales 11	2,700,000,000	2,700,000,000
Reserva Legal	50,652,941	50,652,941
Ganancias Acumuladas	1,335,029,300	1,303,862,738
Resultado Ejercicio	299,402,963	211,847,745
Total Patrimonio de los accionistas	4,385,085,204	4,266,363,423
Total Pasivo y Patrimonio	5,386,153,298	5,326,007,576

Véanse las notas que acompañan a los Estados Financieros

Los suscritos Representante Legal y Contador certificamos que hemos verificado previamente las afirmaciones contenidas en los Estados Financieros y que los mismos han sido tomados fielmente de los libros de contabilidad.

CARMEN JUDITH VALENCIA MORENO Representante Legal FERNEY MAURICIO CASTAÑEDA CORREA Contador T.P 96385-T



CARLOS ALBERTO FRANCO ARROYAVE Revisor Fiscal T.P 83098-T


EMPRESAS DE SERVICIOS PUBLICOS DE LA UNION E.S.P
Estados de Resultados
Por los años terminados en 30 de Junio de 2020 y Junio 30 de 2019.

<u>Notas</u>	<u>2020</u>	<u>2019</u>	<u>Variacion</u>	<u>%</u>
Ingresos operacionales:				
Prestacion de Servicios P 13	1,492,833,777	1,409,516,772	83,317,005	6%
Total Ingresos Operacionales	1,492,833,777	1,409,516,772	83,317,005	6%
Costo de ventas				
Costo de Prestacion de S 14	680,612,101	714,163,796	-33,551,695	-5%
Total Costo de ventas	680,612,101	714,163,796	-33,551,695	-5%
Utilidad Bruta	812,221,676	695,352,976	116,868,700	11%
Gastos Operacionales				
Total Gastos de Admini 14	528,290,066	479,630,386	48,659,680	9%
Pérdida /Utilidad Operacional	283,931,610	215,722,590	68,209,020	24%
Otros Ingresos	21,168,542	11,868,446	9,300,097	44%
Otros Egresos 14	5,697,189	15,743,291	-10,046,102	-176%
Pérdida/Utilidad antes de Impu	299,402,963	211,847,745	87,555,219	29%
Impuesto a las Ganancias (8	0	0	0	
Impuesto a las Ganancias I 8	0	0	0	
Pérdida/Utilidad Neta del Ejer \$	299,402,963	211,847,745	87,555,219	29%

Véanse las notas que acompañan a los Estados Financieros

Los suscritos Representante Legal y Contador certificamos que hemos verificado


 CARMEN JUDITH VALENCIA MORENO
 Representante Legal


 FERNEY MAURICIO CASTAÑEDA CORREA
 Contador T.P 96385-T



 CARLOS ALBERTO FRANCO ARROYAVE
 Revisor Fiscal T.P 83098-T

EMPRESAS DE SERVICIOS PUBLICOS DE LA UNION E.S.P
Estado de Flujos de Efectivo
Por los años terminados en 30 de Junio de 2020 y Junio 30 de 2019.

	<u>2020</u>	<u>2019</u>	<u>Variacion</u>	<u>%</u>
Utilidad/Pérdida- Neto del ejercicio	299,402,963	211,847,745	87,555,219	29.24%
Partidas que no afectan el efectivo				
Depreciaciones y Amortizaciones	245,981,366	138,558,744	107,422,622	43.67%
Deterioro cuentas por cobrar	-	-	-	
Deterioro Inventarios	-	-	-	
	<u>545,384,329</u>	<u>437,226,547</u>	<u>108,157,782</u>	<u>19.83%</u>
Flujo de Efectivo por Actividades de Operación				
Cambio en Activos y Pasivos Operacionales				
Aumento/(Disminución) Impuestos	(5,412,633)	(215,844,988)	210,432,355	-3887.80%
Aumento/(Disminución) Proveedores	-	-	-	
Aumento/(Disminución) Cuentas por pagar	(13,092,316)	110,604,863	(123,697,179)	944.81%
Aumento/(Disminución) B	43,694,533	(56,608,118)	100,302,651	229.55%
Aumento/(Disminución) Otras Obligaciones	(17,098,655)	(29,166,669)	12,068,014	
Aumento/(Disminución) Otros Pasivos	(65,282,116)	(261,487,660)	196,205,544	-300.55%
Aumento/(Disminución) Pasivo por Impuestos Diferidos	(1,384,872)	1	(1,384,873)	
(Aumento)/Disminución Deudores	(67,447,920)	4,669,802	(72,117,722)	106.92%
(Aumento)/Disminución Otras Cuentas por cobrar	19,787,427	231,594,400	(211,806,973)	-1070.41%
(Aumento)/Disminución Otras Cuentas Inventarios	(12,480,940)	476,769	(12,957,709)	103.82%
(Aumento)/(Disminución) Intangibles	35,461,294	(14,540,710)	50,002,004	141.00%
(Aumento)/(Disminución) Activos por Impuestos Diferidos	15,627,165	0	15,627,165	100.00%
(Aumento)/(Disminución) Otros Activos	-	-	-	
Flujo de Efectivo Neto por Actividades de Operación	<u>477,755,296</u>	<u>206,924,237</u>	<u>162,673,277</u>	<u>34.05%</u>
Flujo de Efectivo por Actividades de Inversion				
Aumento Inversiones	(71,420)	-	(71,420)	
Compra Propiedad Planta y Equipo	(254,053,101)	(16,933,700)	(237,119,401)	93.33%
Venta y Retiro Propiedad Planta y Equipo	-	-	-	
Flujo de Efectivo Neto por Actividades de Inversion	<u>(254,124,521)</u>	<u>(16,933,700)</u>	<u>(237,190,821)</u>	<u>93.34%</u>
Flujo de Efectivo por Actividades de Financiación				
Aumento Capital Social y/o Reclasificación de Utilidades	(180,681,183)	-	(180,681,183)	100.00%
Flujo de Efectivo Neto por Actividades de Financiación	<u>(180,681,183)</u>	<u>-</u>	<u>(180,681,183)</u>	
Aumento Neto en Efectivo y equivalentes de Efectivo	42,949,592	189,990,537	(147,040,945)	-342.36%
Efectivo y equivalentes de Efectivo al comienzo del año	542,445,064	352,454,528	189,990,537	35.02%
Efectivo y equivalentes de Efectivo al final del año	<u>585,394,656</u>	<u>542,445,064</u>	<u>42,949,592</u>	

Véanse las notas que acompañan a los Estados Financieros

Los suscritos Representante Legal y Contador certificamos que hemos verificado previamente las afirmaciones contenidas en los Estados


CARMEN JUDITH VALENCIA MORENO
 Representante legal


FERNEY MAURICIO CASTAÑEDA CORREA
 Contador T.P 96385-T


CARLOS ALBERTO FRANCO ARROYAVE
 Revisor Fiscal T.P 83098-T


EMPRESAS DE SERVICIOS PUBLICOS DE LA UNION E.S.P


Estados de Cambios en el Patrimonio
Por los años terminados en 30 de Junio de 2020 y Junio 30 de 2019.


	Capital social	Superavit de Capital	Reservas	Utilidades/ Pérdida Ejercicio	Ajustes por Adopción NIIF	Ajustes por corrección NIIF	Ganancias Acumuladas Anteriores	Pérdidas Acumuladas Anteriores	Total Patrimonio
Saldo a Junio 30 \$	2,700,000,000	-	50,652,941	211,847,745	-	-	1,303,862,738	-	4,266,363,423
Aumento Capital	-	-	-	-	-	-	-	-	-
Apropiación Reserva Leg:	-	-	-	-	-	-	-	-	-
Participaciones Decretada:	-	-	-	-	-	-	-	-	-
Para Capital de Trabajo	-	-	-	-	-	-	-	-	-
Reclasificación de Utilidad	-	-	-	(211,847,745)	-	-	31,166,562	-	(180,681,183)
Utilidad/Pérdida del Ejerc	-	-	-	299,402,963	-	-	-	-	299,402,963
Saldo a Junio 30 \$	2,700,000,000	-	50,652,941	299,402,963	-	-	1,335,029,300	-	4,385,085,204

Véanse las notas que acompañan a los Estados Financieros

Los suscritos Representante Legal y Contador certificamos que hemos verificado previamente las afirmaciones contenidas en los Estados Financieros y que los mismos han sido tomados fielmente de los libros de contabilidad.


CARMEN JUDITH VALENCIA MORENO
Representante Legal


FERNÉY MAURICIO CASTAÑEDA CORREA
Contador T.P. 96385-T


CARLOS ALBERTO FRANCO ARROYAVE
Revisor Fiscal T.P. 83098-T