


EMPRESAS DE SERVICIOS PUBLICOS DE LA UNION E.S.P
Estado de Situacion Financiera
Por los años terminados en 31 de Marzo de 2020 y Marzo 31 de 2019.

			<u>2020</u>	<u>2019</u>
<u>Activo</u>	Notas			
Activo corriente				
Efectivo y Equivalentes de Efectivo	4	\$	397,348,807	463,794,470
Deudores Comerciales y Otras Cuentas por Cobrar			396,930,206	310,964,470
Ingresos por cobrar por prestación de servicios			69,582,433	77,833,653
Anticipos de impuestos			8,593,496	94,050,923
Otros Dedudores			(17,527,651)	(17,527,651)
Deterioro Cuentas por Cobrar			457,578,484	465,321,395
Total deudores	5		<u>457,578,484</u>	<u>465,321,395</u>
Inventarios			90,938,781	57,962,895
Inventario			-	-
Deterioro Inventario			90,938,781	57,962,895
Total Inventarios	6		<u>90,938,781</u>	<u>57,962,895</u>
Total Activo corriente			<u>945,866,072</u>	<u>987,078,760</u>
Activo no corriente				
Instrumentos Financieros - Activos Financieros			-	-
Inversiones de Administracion de Liquidez Medidas al Costo Amortizado			3,378,727	3,248,821
Total Instrumentos Financieros			<u>3,378,727</u>	<u>3,248,821</u>
Propiedad, Planta y Equipo			6,137,877,251	5,903,732,458
Planta y Equipo			(2,089,553,499)	(1,804,029,471)
Menos depreciación acumulada			4,048,323,752	4,099,702,987
Planta y Equipo neto	7		<u>4,048,323,752</u>	<u>4,099,702,987</u>
Intangibles			77,158,533	46,223,000
Seguros			-	-
Licencias			77,158,533	46,223,000
			<u>77,158,533</u>	<u>46,223,000</u>
Impuesto Diferido				
Creditos Fiscales			268,183,098	283,810,263
Impuesto Diferido			268,183,098	283,810,263
			<u>268,183,098</u>	<u>283,810,263</u>
Total Activo			<u>5,342,910,181</u>	<u>5,420,063,831</u>

Véanse las notas que acompañan a los Estados Financieros

Los suscritos Representante Legal y Contador certificamos que hemos verificado previamente las afirmaciones contenidas en los Estados Financieros y que los mismos han sido tomados fielmente de los libros de contabilidad.


CARMEN JUDITH VALENCIA MORENO
 Representante Legal


FERNEY MAURICIO CASTAÑEDA CORREA
 Contador T.P 96385-T



CARLOS ALBERTO FRANCO ARROYAVE
 Revisor Fiscal T.P 83098-T


Notas


Pasivo corriente:			
Obligaciones Financieras		67,539,390	33,765,323
Cuentas por Pagar		39,663,899	74,649,472
Pasivos Por Impuestos Corrientes		48,228,967	117,946,882
Beneficios a Empleados Corto Plazo	10	34,075,646	44,026,036
Otros Pasivos			77,175,441
Total Pasivo Corriente		<u>189,507,902</u>	<u>347,563,154</u>
Pasivos por Desmantelamientos	9	645,462,668	651,302,063
Pasivos Por Impuesto Diferido		147,792,252	149,177,124
Total Pasivo No Corriente		<u>793,254,920</u>	<u>800,479,187</u>
Total Pasivo		<u>982,762,822</u>	<u>1,148,042,341</u>
Patrimonio	11	2,700,000,000	2,700,000,000
Aportes Sociales		50,652,941	50,652,941
Reserva Legal		1,335,100,720	1,303,804,252
Ganancias Acumuladas		274,393,699	217,564,296
Resultado Ejercicio			
Total Patrimonio de los accionistas		<u>4,360,147,359</u>	<u>4,272,021,489</u>
Total Pasivo y Patrimonio		<u>5,342,910,181</u>	<u>5,420,063,831</u>

Véanse las notas que acompañan a los Estados Financieros

Los suscritos Representante Legal y Contador certificamos que hemos verificado previamente las afirmaciones contenidas en los Estados Financieros y que los mismos han sido tomados fielmente de los libros de contabilidad.


CARMEN JUDITH VALENCIA MORENO
 Representante Legal


FERNEY MAURICIO CASTAÑEDA CORREA
 Contador T.P 96385-T



CARLOS ALBERTO FRANCO ARROYAVE
 Revisor Fiscal T.P 83098-T


EMPRESAS DE SERVICIOS PUBLICOS DE LA UNION E.S.P
 Estados de Resultados
 Por los años terminados en 31 de Marzo de 2020 y Marzo 31 de 2019.

	Notas	2020	2019	Variación	%
Ingresos operacionales:					
Prestación de Servicios Públicos	13	784,732,154	718,224,950	66,507,204	8%
Total Ingresos Operacionales		784,732,154	718,224,950	66,507,204	8%
Costo de ventas					
Costo de Prestación de Servicios Públicos	14	297,225,376	298,050,415	-825,039	0%
Total Costo de Ventas		297,225,376	298,050,415	-825,039	0%
Utilidad Bruta		487,506,778	420,174,535	67,332,243	9%
Gastos Operacionales					
Total Gastos de Administración y de Operación	14	214,807,425	196,749,924	18,057,501	8%
Pérdida /Utilidad Operacional		272,699,353	223,424,611	49,274,742	18%
Otros Ingresos		4,730,747	5,936,670	-1,205,923	-25%
Otros Egresos	14	3,036,401	11,796,984	-8,760,583	-289%
Pérdida/Utilidad antes de Impuesto de Renta		274,393,699	217,564,296	56,829,402	21%
Impuesto a las Ganancias Corriente	8	0	0	0	0
Impuesto a las Ganancias Diferido	8	0	0	0	0
Pérdida/Utilidad Neta del Ejercicio		\$ 274,393,699	217,564,296	56,829,402	21%

Véanse las notas que acompañan a los Estados Financieros

Los suscritos Representante Legal y Contador certificamos que hemos verificado previamente las afirmaciones contenidas en los Estados Financieros y que los


 CARMEN JUDITH VALENCA MORENO
 Representante Legal


 FERNER MAURICIO CASTAÑEDA CORREA
 Contador T.P 96385-T


 CARLOS ALBERTO FRANCO ARROYAVE
 Revisor Fiscal T.P 83098-T

EMPRESAS DE SERVICIOS PUBLICOS DE LA UNION E.S.P
Estado de Flujos de Efectivo
Por los años terminados en 31 de Marzo de 2020 y Marzo 31 de 2019.


	<u>2020</u>	<u>2019</u>	<u>Variación</u>	<u>%</u>
Utilidad/pérdida - Neto del ejercicio	274,393,699	217,564,296	56,829,402	20.71%
Artridas que no afectan el efectivo	285,524,028	51,846,444	233,677,584	81.84%
Depreciaciones y Amortizaciones	-	-	-	-
Deterioro cuentas por cobrar	-	-	-	-
Deterioro Inventarios	559,917,727	269,410,740	290,506,986	51.88%
Flujo de Efectivo por Actividades de Operación	(78,282,983)	(139,405,673)	61,122,691	-78.08%
Cambio en Activos y Pasivos Operacionales	-	-	-	-
Aumento/(Disminución) Impuestos	(7,110,082)	72,758,275	(79,868,357)	1123.31%
Aumento/(Disminución) Proveedores	4,202,931	(55,342,612)	59,545,543	1416.76%
Aumento/(Disminución) Cuentas por pagar	(33,765,323)	(12,500,001)	(21,265,322)	-191.78%
Aumento/(Disminución) Otras Obligaciones	(48,939,190)	(142,794,313)	93,855,123	90.04%
Aumento/(Disminución) Otros Pasivos	-	1	(1,384,873)	-55.72%
Aumento/(Disminución) Pasivo por Impuestos Diferidos	(85,965,736)	(8,563,907)	(77,401,829)	136.56%
Aumento/(Disminución) Deudores	93,708,647	145,925,180	(52,216,533)	57.11%
Aumento/(Disminución) Otras Cuentas por cobrar	(32,975,886)	12,055,536	(45,031,422)	100.00%
Aumento/(Disminución) Otras Cuentas Inventarios	(30,935,533)	(13,269,583)	(17,665,950)	-
Aumento/(Disminución) Intangibles	15,627,165	0	15,627,165	-
Aumento/(Disminución) Activos por Impuestos Diferidos	-	-	-	-
Aumento/(Disminución) Otros Activos	354,096,865	128,273,643	(64,683,765)	-18.27%
Flujo de Efectivo Neto por Actividades de Operación	354,096,865	128,273,643	(64,683,765)	-18.27%

Flujo de Efectivo por Actividades de Inversión

Aumento Inversiones	(129,906)	-	(129,906)	92.77%
Compra Propiedad Planta y Equipo	(234,144,193)	(16,933,700)	(217,211,093)	92.77%
Venta y Retiro Propiedad Planta y Equipo	-	-	-	-
Flujo de Efectivo Neto por Actividades de Inversión	(234,274,699)	(16,933,700)	(217,340,999)	92.77%
Flujo de Efectivo por Actividades de Financiación	(186,267,829)	(1)	(186,267,828)	100.00%
Aumento Capital Social y/o Reclasificación de Utilidades	(186,267,829)	(1)	(186,267,828)	267.57%
Flujo de Efectivo Neto por Actividades de Financiación	(66,445,663)	111,339,942	(177,785,605)	24.01%
Efectivo y equivalentes de Efectivo al comienzo del año	463,794,470	352,454,528	111,339,942	-
Efectivo y equivalentes de Efectivo al final del año	397,348,807	463,794,470	(66,445,663)	-

Véanse las notas que acompañan a los Estados Financieros

Los suscritos Representante Legal y Contador certificamos que hemos verificado previamente las afirmaciones contenidas en los Estados Financieros y que los mismos han sido tomados fielmente de los libros de contabilidad.


CARMEN JUDITH VALENCIANO MORENO
 Representante Legal


FERNER MAURICIO CASTAÑEDA CORREA
 Contador T. P 96385-T


CARLOS ALBERTO FRANCO ARROYAVE
 Revisor Fiscal T. P 83098-T


EMPRESAS DE SERVICIOS PUBLICOS DE LA UNION E.S.P
Estados de Cambios en el Patrimonio
Por los años terminados en 31 de Marzo de 2020 y Marzo 31 de 2019.

	Capital social	Superavit de Capital	Reservas	Utilidades/ Pérdida Ejercicio	Ajustes por Adopción NIIF	Ajustes por corrección NIIF	Ganancias Acumuladas Anteriores	Perdidas Acumuladas Anteriores	Total Patrimonio
Saldo a Diciembre 31 de 2018	\$ 2,700,000,000		50,652,941	217,564,296	-	-	1,303,804,252		4,272,021,489
Aumento Capital	-	-	-	-	-	-	-	-	-
Apropiación Reserva Legal	-	-	-	-	-	-	-	-	-
Participaciones Decretadas	-	-	-	-	-	-	-	-	-
Para Capital de Trabajo	-	-	-	-	-	-	-	-	-
Reclasificación de Utilidades	-	-	-	(217,564,296)	-	-	31,296,468	-	(186,267,829)
Utilidad/Pérdida del Ejercicio	-	-	-	274,393,699	-	-	-	-	274,393,699
Saldo a Marzo 31 de 2018	\$ 2,700,000,000		50,652,941	274,393,699	-	-	1,335,100,720		4,350,147,359

Véanse las notas que acompañan a los Estados Financieros

Los suscritos Representante Legal y Contador certificamos que hemos verificado previamente las afirmaciones contenidas en los Estados Financieros y que los mismos han sido tomados fielmente de los libros de contabilidad.


CARMEN JUDITH VALENCIA MORENO
Representante Legal


FERNY MAURICIO CASTAÑEDA CORREA
Contador T.P. 96585-T


CARLOS ALBERTO FRANCO ARROYAVE
Revisor Fiscal T.P. 83098-T