

# INFORME AL CONCEJO AGOSTO 2021- AGOSTO 2022



*Más cerca de ti y de tu hogar*

ACUEDUCTO



ASEO



ALCANTARILLADO



**Agosto 11 de 2022**

## CONTENIDO

<b>RENDICIÓN DE CUENTAS 2021-2022</b> .....	4
EXPANSIÓN Y REPOSICIÓN DE REDES DE ACUEDUCTO .....	5
ACOMPañAMIENTO Y FORTALECIMIENTO DE LOS ACUEDUCTOS VEREDALES .....	6
PLAN DE USO EFICIENTE Y AHORRO DEL AGUA 2019-2023 .....	8
ACCIONES DESARROLLADAS EN EL MARCO DEL PLAN DE USO EFICIENTE Y AHORRO DEL AGUA .....	8
EQUIPAMIENTO EN EL AREA DE ACUEDUCTO .....	8
ARRENDAMIENTO DE UN VEHÍCULO TIPO VACTOR PARA REALIZAR LA LIMPIEZA DE REDES DE ALCANTARILLADO CON EQUIPO DE PRESIÓN.....	9
CARACTERIZACIÓN DE VERTIMIENTOS PARA LAS DOS PLANTAS DE TRATAMIENTO DE AGUAS RESIDUALES (PTARS) Y RELLENO SANITARIO....	9
CONSTRUCCIÓN DE CERRAMIENTO CON UN PERÍMETRO DE 260 METROS LINEALES DE LA PLANTA DE TRATAMIENTO DE AGUAS RESIDUALES (PTAR) SAGRADO CORAZÓN .....	10
CONSTRUCCIÓN DE LA SEGUNDA ETAPA DE LA PLANTA DE BIODEGRADACIÓN .....	11
DONACIÓN DE UNIFORMES .....	12
PROYECTO MIRS.....	12
DISPOSICIÓN DE RESIDUOS SÓLIDOS .....	12
PROMOTORES AMBIENTALES .....	13
Se continúa con la educación y sensibilización a la comunidad estudiantil y usuarios del servicio en el Municipio de La Unión, con el fin de promover la protección de los recursos naturales. ....	13
RECOLECCIÓN DE RESIDUOS ESPECIALES.....	13
ALUMBRADO PÚBLICO.....	14
.....	15
MANTENIMIENTO DE PARQUES Y ZONAS VERDES .....	15
GESTIÓN ADMINISTRATIVA.....	15
GESTIÓN DE TALENTO HUMANO .....	15
SISTEMA DE GESTIÓN DE SEGURIDAD Y SALUD EN EL TRABAJO .....	16
SEGUIMIENTO AL PLAN DE DESARROLLO “LA UNIÓN EN BUENAS MANOS 2020-2023”.....	17
<b>SATISFACCIÓN DEL CLIENTE Y SUSCRIPTORES POR SERVICIO</b> .....	18
SATISFACCIÓN DE CLIENTES .....	18
SUSCRIPTORES POR SERVICIO .....	19

COBERTURA POR SERVICIOS .....	19
CONTINUIDAD DE LOS SERVICIOS.....	20
<b>GESTIÓN FINANCIERA Y PRESUPUESTAL</b> .....	20
EJECUCIÓN PRESUPUESTAL INGRESOS VIGENCIA 2022.....	20
EJECUCIÓN PRESUPUESTAL EGRESOS VIGENCIA 2022 .....	20
<b>ACCIONES FUTURAS PROYECTADAS</b> .....	22

## RENDICIÓN DE CUENTAS 2021-2022 PRESENTACIÓN

### NUESTROS SERVICIOS

E.S.P LA UNIÓN ANT



#### ACUEDUCTO



Servicio de distribución de agua para el consumo humano, incluida su conexión y medición, además de sus actividades complementarias (la captación, el procesamiento y tratamiento, conducción y transporte de agua).

#### ALCANTARILLADO

El servicio de alcantarillado, tiene como objetivo realizar la recolección, transporte, tratamiento y disposición final de las aguas negras generadas en los hogares de la zona Urbana.



En cuanto a la calidad en los servicios prestados, es importante resaltar el **Índice de Riesgo de Calidad del Agua para el Consumo Humano** –IRCA para la zona urbana los resultados de la vigencia 2021 es de 1,21% lo que da como interpretación agua apta para consumo humano.

A lo largo del presente informe podrán conocer los principales proyectos de cada servicio, además de la operación y logros de cada uno, así como las inversiones efectuadas entre agosto 2021 y julio 2022, en cada uno de los sectores del servicio. Es importante resaltar, que aún seguimos trabajando para suplir todas sus necesidades las cuales son objeto del plan de acción del 2022. Sin embargo, Hoy podemos decir con orgullo y mucha satisfacción que **LA UNIÓN S.A E.S.P** ya cuenta con más de 5.000 suscriptores convirtiéndose hoy en una empresa de tamaño mediano y siendo reconocida hoy como una empresa sobresaliente en el oriente por sus procesos; mediante nuestras operaciones estamos transformando recursos financieros, humanos y naturales en valor de largo plazo para ustedes, para nuestros grupos de interés y la sociedad en general.

Se presenta al concejo municipal y comunidad en general el informe de gestión comprendido entre agosto de 2021 y 31 de julio de 2022 en donde se describen las acciones, operaciones, de los sistemas e inversiones más relevantes ejecutadas en el período en mención en la Unión S.A E.S.P., empresa que por 24 años viene prestando los servicios de Acueducto, Alcantarillado, Aseo, y Servicios Complementarios.

En materia Financiera podemos resaltar que a 30 de junio 2022 los ingresos fueron de \$ 1.773.503.384 con un incremento de \$177.669.895 que representa un aumento del 10% frente a la misma fracción del año anterior. En cuanto los costos totales fueron de \$926.205.994 con un aumento de \$97.169.154 (10%) y los gastos fueron de \$514.329.976 disminuyendo en \$116.325.786 (-23%), se evidencia que el incremento en los costos es del normal aumento de la inflación y costos para la vigencia; de igual manera, se puede observar una disminución en los gastos representados en los honorarios dado que en la vigencia 2021 se contrataron diversos estudios para las obras que se han adelantado y se encuentran en ejecución.

#### ASEO



Consiste en dejar las áreas y las vías públicas libres de todo residuo. Se encarga tanto del barrido como de la recolección de los residuos, presentados por los usuarios y transportados al sitio de disposición final o de aprovechamiento según el tipo de residuo, de manera separada o implementando procesos de aprovechamiento en la fuente.

#### MANTENIMIENTO ZONAS VERDES

Dentro de este servicio se realiza: Limpieza de cunetas, poda, riego, fumigada, lavado, guadaña, entre otras tareas, para el mantenimiento de zonas verdes y parques del municipio



#### SERVICIOS COMPLEMENTARIOS

#### SERVICIOS COMPLEMENTARIOS



#### ALUMBRADO PÚBLICO

Este servicio cubre temas como: Mantenimiento y expansión del alumbrado público, reparación de cualquier daño, entre otros.

[www.launionsaesp.com/](http://www.launionsaesp.com/)

# ACUEDUCTO

Durante el segundo semestre del año 2021 y el primero de 2022, se han ejecutado planes y proyectos para la optimización y mejora del servicio de acueducto que se le presta a la comunidad, como es la asignación de recursos de inversión para el mantenimiento y expansión de las redes existentes de acueducto, la puesta en marcha de las actividades enmarcadas en el Plan maestro de Acueducto y Alcantarillado en conjunto con la Gobernación de Antioquia y el fortalecimiento constante de los acueductos veredales.

## EXPANSIÓN Y REPOSICIÓN DE REDES DE ACUEDUCTO



Expansión de 280 metros en redes de acueducto en el sector de la Salida a Peñas y Sector Los Urreas

Instalación de redes de acueducto y alcantarillado en el sector nutra.

Cambio de 06 válvulas en el sistema de acueducto en la Carrera 09 con calle 09, carrera 07 con calle 12, calle 15 con carrera 10, calle 15 con carrera 11.

Se realizaron estudios y diseños de redes de acueducto y alcantarillado en el tramo de la carrera 7 entre calles 11 y 14, y la calle 11 entre carreras 6 y 7 ubicadas en el municipio de la unión Antioquia.



## ACOMPañAMIENTO Y FORTALECIMIENTO DE LOS ACUEDUCTOS VEREDALES

En el año 2022, se llevó a cabo la ejecución del convenio para optimización de acueductos veredales, cuyo objeto es “AUNAR ESFUERZOS TECNICOS Y ADMINISTRATIVOS PARA LA OPTIMIZACIÓN DE NUEVE ACUEDUCTOS VEREDALES Y PARA EL DISEÑO E INSTALACION DEL SISTEMA DE POTABILIZACIÓN DEL ACUEDUCTO DE LAS BRISAS DEL MUNICIPIO DE LA UNION, ANTIOQUIA” entre la Empresa de Servicios Públicos y el Municipio de La Unión. Con las siguientes actividades:

- Instalación de la planta de tratamiento en el acueducto de Las Brisas.
- Instalación de macro medidores y válvulas en los acueductos de: La Palmera, Las Acacias, Mesopotamia, Buena vista, San Juan, Pantalio y Las Colmenas.
- Techado de la planta del acueducto de Vallejuelito Peñas.
- Revoque de los tanques del acueducto del Cardal.
- Construcción de la bodega del acueducto de La Concha.



- La Empresa de Servicios Públicos La Unión S.A E.S.P, los representantes de los acueductos veredales y los funcionarios en representación de Cornare, realizaron la verificación del estado en el que se encuentran los requerimientos realizados a cada uno de los acueductos (concesiones de agua, planes quinquenales, entre otros) donde se programaron recorridos y entrega a la información faltante y las fechas de cumplimiento por parte los Acueductos donde se contaría con total acompañamiento de la Empresa de Servicios Públicos para dar solución a dichos requerimientos y capacitación a los integrantes de las juntas de acueductos veredales en Instalación de redes de acueducto en PVC, análisis y potabilización del agua.



- La Empresa de Servicios Públicos en conjunto con la Corporación Cuenca Verde, firmaron convenio para el proyecto de reforestación y cerco, donde salieron beneficiados los acueductos de Fátima, Las Acacias, Las Teresas y La Palmera.



- Es así, como se han llevado a cabo otras actividades en apoyo de los acueductos veredales:
  - Realización de estatutos y actas para conformación de juntas.
  - Asesorías en respuestas a derechos de petición y/o otros requerimientos jurídicos.
  - Asesoría en implementación del marco tarifario.
  - Visita por parte de los operarios de la Empresa de Servicios Públicos para la reparación de daños.

## PLAN DE USO EFICIENTE Y AHORRO DEL AGUA 2019-2023

El programa de uso eficiente y ahorro de agua de La Empresa de Servicios Públicos La Unión S.A E.S.P, se ha desarrollado como un mecanismo para proponer soluciones y alternativas a consumos excesivos y desperdicios de agua garantizando la disponibilidad del recurso hídrico, a través de la ejecución de programas para el control de pérdidas en los procesos de abastecimiento, junto con procesos de educación, percepción y valoración frente al consumo y conservación que le puede dar la comunidad a este recurso en el Municipio.



### ACCIONES DESARROLLADAS EN EL MARCO DEL PLAN DE USO EFICIENTE Y AHORRO DEL AGUA.

- ❖ Capacitaciones a empresas en temas como importancia del agua y tips para hacer uso eficiente y ahorro del agua.
- ❖ En el mes de diciembre se realizó publicidad enmarcada en Uso eficiente del agua.
- ❖ Capacitación a los operarios de PTAP de la ESP en el Sistema de Potabilización del Agua.
- ❖ El cumplimiento del Plan Quinquenal de Uso Eficiente y Ahorro del Agua se encuentra en el 100%.
- ❖ Visitas a usuarios de sensibilización en altos y bajos consumos del recurso.
- ❖ Jornadas de limpieza de las fuentes hídricas del municipio.

### EQUIPAMIENTO EN EL AREA DE ACUEDUCTO

Con el fin de brindar un mejor servicio se hizo la compra de 04 celulares con tecnología avanzada para la agilidad de toma de lecturas y una motocicleta; esto con el fin de prestar un óptimo servicio a la comunidad.



# ALCANTARILLADO



Tal como se hizo alusión anteriormente se realizó reposición de las redes de alcantarillado en el sector Nutra junto con el cambio de válvula para el sistema de acueducto.

## ARRENDAMIENTO DE UN VEHÍCULO TIPO VECTOR PARA REALIZAR LA LIMPIEZA DE REDES DE ALCANTARILLADO CON EQUIPO DE PRESIÓN.

Arrendamiento de un vehículo vector en el 2021 y 2022 para realizar la limpieza de redes de alcantarillado con equipo de presión-succión tipo vector jet rodder en el municipio de la unión Antioquia. Se intervinieron los sectores como: Nutra, Progresar, La Primavera, Serranías El Edén, Convivir, Villas del Bosque, Carrera 14, entre otras.

Ilustración 12 Vehículo Vector.



## CARACTERIZACIÓN DE VERTIMIENTOS PARA LAS DOS PLANTAS DE TRATAMIENTO DE AGUAS RESIDUALES (PTARS) Y RELLENO SANITARIO

Para cumplir con la normatividad asociada a la disposición de vertimientos puntuales en sistemas de alcantarillado, se llevó a cabo la caracterización en campo de las Plantas de Tratamiento de Aguas Residuales ubicadas en el sector riñas y sector Sagrado Corazón y el Relleno Sanitario, haciendo un estudio y muestreo de las características fisicoquímicas como (temperatura, pH y caudal) y los parámetros con análisis de laboratorio acreditado requeridos en la Resolución 631 de 2015; con un resultado satisfactorio, se evidencia una mejoría notoria en cuanto al vertimiento de las cargas contaminantes de las PTARs en el pago que se realiza a CORNARE; el cual es calculado en base al índice de carga contaminante.

TASA RETRIBUTIVA	
VIGENCIA	VALOR TASA RETRIBUTIVA
2018	\$ 219,335,850
2019	\$ 80,614,510
2020	\$ 73,724,801
2021	\$ 45,826,574

## CONSTRUCCIÓN DE CERRAMIENTO CON UN PERÍMETRO DE 260 METROS LINEALES DE LA PLANTA DE TRATAMIENTO DE AGUAS RESIDUALES (PTAR) SAGRADO CORAZÓN

Se realizó el cercamiento y restauración del cerco vivo de la PTAR Sagrado Corazón, con un perímetro de 260 metros lineales cerrando toda vía de ingreso a este sistema y así dar una debida protección a los bienes que se encuentran en la empresa.



Con el fin de optimizar el servicio de alcantarillado se realizó acompañamiento a las construcciones civiles y las personas que brindan los servicios de estética y belleza en el manejo de los residuos e insumos que utilizan en sus actividades y que son vertidos al sistema de alcantarillado; para dar cumplimiento a la resolución 631 de 2015 y el decreto 0330 de 2017.

# ASEO

Actualmente la E.S.P. se encuentra en una calificación con la Contraloría en gestión e inversión ambiental en un 100% de cumplimiento.



\* 2 0 2 2 1 0 0 0 4 3 2 9 \*

Al responder por favor cite este número  
Radicado No 2022100004329  
Medellín, 19/04/2022

RENDICIÓN Y EVALUACIÓN DE LA ENCUESTA DE GESTIÓN E INVERSIÓN AMBIENTAL			
VARIABLES	CALIFICACIÓN PARCIAL	PONDERADO	PUNTAJE ATRIBUIDO
Gestión Ambiental	100	0,6	60
Inversión Ambiental	100	0,4	40
<b>CUMPLIMIENTO EN LA GESTIÓN E INVERSIÓN AMBIENTAL</b>			<b>100</b>
<b>Concepto a emitir</b>			<b>favorable</b>

Fuente: Encuesta de Gestión e Inversión Ambiental 2022 (vigencia 2021)  
Elaboró: Equipo Auditor

El cumplimiento del PGIRS municipal se encuentra en el 80%.

Somos el primer Municipio en el Oriente en la Jurisdicción Cornare con mayor aprovechamiento de los residuos

### CONSTRUCCIÓN DE LA SEGUNDA ETAPA DE LA PLANTA DE BIODEGRADACIÓN

La Empresa en pro de ampliar la vida útil del relleno busca el adecuado manejo y disposición de los residuos sólidos, es por esto que hizo la ampliación de la ECA de residuos Orgánicos, con esta construcción se pretende hacer un aprovechamiento del 80% de los residuos orgánicos generados en el Municipio.



La Corporación Cornare, en conjunto con la Gerencia de Servicios Públicos y La Unión S.A. E.S.P. se ha gestionado recursos para el fortalecimiento del proyecto MejorAgro con insumos para este proceso como son Micorrizas, Roca Fosfórica, Sulfato de Magnesio, análisis de laboratorio, acompañamiento técnico entre otros.



## DONACIÓN DE UNIFORMES

- Mediante la donación de residuos aprovechables se realizó la donación de 50 uniformes para los niños y jóvenes del club de bicicross “Lobos del aire”.



## PROYECTO MIRS

Ya se presentó proyecto MIRS a Cornare con enfoque a la educación rural por valor de \$70.000.000

## DISPOSICIÓN DE RESIDUOS SÓLIDOS



Ampliación de la recolección de residuos sólidos con la ruta de recolección en la Vereda Las Acacias

Se realizó el cerramiento perimetral de 96 metros lineales en malla eslabonada en el Relleno Sanitario “Buenavista”.



Se instalaron recipientes para disposición de residuos sólidos en el Parque Josam, Parque del Fondo Obrero, Parque de Mesopotamia.

## PROMOTORES AMBIENTALES

Se continúa con la educación y sensibilización a la comunidad estudiantil y usuarios del servicio en el Municipio de La Unión, con el fin de promover la protección de los recursos naturales.



## RECOLECCIÓN DE RESIDUOS ESPECIALES

Se realizaron tres jornadas de recolección de residuos posconsumo, entre ellos agroquímicos, RAEE, medicamentos vencidos, los cuales en conjunto con la Corporación Cornare tuvieron un promedio de 16 toneladas.



## SERVICIOS COMPLEMENTARIOS



## ALUMBRADO PÚBLICO

La Empresa De Servicios Públicos La Unión S.A E.S.P. como la entidad encargada de manejar el Alumbrado Público del Municipio, ha realizado las siguientes actividades durante el período informado:

Para la vigencia del año 2021, se realizó el suministro e instalación de 431 luminarias de alumbrado público tipo led de 40 watts y expansión de 6781 metros en sectores rurales como: vereda Buenavista hasta la escuela, salida de Quebrada Negra hasta las partidas de San Francisco y entrada a la arequipera y un tramo de la vereda la Almería; e instalación de reflectores en la escuela de Fátima.

- ❖ Se tiene una proyección de expansión en las siguientes veredas:
  - Cuatro esquinas vía Vallejuelito Peñas
  - Cuatro Esquinas vía vereda la Cabaña
  - Puente Zinc vereda Las Acacias
  - Buenavista entrada vereda Las Brisas
  - Cancha San Juan
  - Placa vereda Quebrada Negra
- ❖ Elaboración, diseño e instalación de alumbrado navideño en el parque principal del Municipio de La Unión y el corregimiento de Mesopotamia, evento que es atractivo para propios y visitantes.





## MANTENIMIENTO DE PARQUES Y ZONAS VERDES

La Empresa de Servicios Públicos aunó esfuerzos por medio del convenio 20210078 CISP y convenio 2022-0170-CISP el cual se encuentra en ejecución, con la Administración Municipal; donde se llevan a cabo las actividades para el mantenimiento de parques, zonas verdes y escenarios deportivos del municipio de La Unión Antioquia.

Dentro de este convenio se realizó la siembra de jardín en el parque de Mesopotamia y remodelación de las jardineras existentes.

# FORTALECIMIENTO INSTITUCIONAL

## GESTIÓN ADMINISTRATIVA

En el mes de marzo del año 2022 La Empresa de Servicios Públicos La Unión S.A. E.S.P. evaluó la gestión institucional de la vigencia 2021 a través del formulario único de gestión en el cual obtuvo como resultado 61.3; la calificación en el año anterior para este componente fue 47.9.

Asimismo, en el mes de julio se realizó evaluación independiente al Sistema de Control Interno de la Entidad con un porcentaje final de evaluación de 97% de cumplimiento, a partir del cual se realizó el plan de mejora institucional con lo cual se logró un avance de cumplimiento del 2% dado que el porcentaje de cumplimiento en el semestre anterior fue del 95%.

- En la vigencia 2021 se formuló el plan de tecnologías actualizándolo a las necesidades de la empresa, luego de un diagnóstico general.
- Se realizó la actualización de la inscripción en la página de datos abiertos, dado que no se encontraban habilitados los permisos para la publicación de información.
- La página web de la entidad cumple con algunos de los criterios de accesibilidad y usabilidad definidos en la NTC 5854.
- Se realizó la compra de una impresora para la Dirección Operativa.

## GESTIÓN DE TALENTO HUMANO

En cuanto a las actividades realizadas en capacitación del personal o recurso humano de la empresa, se realizaron las siguientes actividades:

- ❖ Capacitación en comunicación asertiva
- ❖ Actividad deportiva- recreativa
- ❖ Celebración del día de la mujer y del hombre
- ❖ Se realizó reconocimiento al empleado Juan Gregorio Osorio Osorio por su jubilación.
- ❖ Capacitación en inclusión social.
- ❖ Capacitación en seguridad vial.
- ❖ Inducción y reinducción.
- ❖ Celebración y reconocimiento de los cumpleaños de los funcionarios; así mismos estímulos familiar con un sábado libre.
- ❖ Integración fuera del Municipio en donde se compartió y desarrollo un ambiente agradable entre los empleados.
- ❖ Clima organizacional por medio de capacitación de trabajo en equipo.
- ❖ Se realizó rendición de cuentas a los empleados sobre lo ejecutado durante el año 2021.



### **SISTEMA DE GESTIÓN DE SEGURIDAD Y SALUD EN EL TRABAJO**

Dentro del sistema de gestión de seguridad y salud en el trabajo se desarrollan diferentes actividades con el fin de velar por el cuidado y la protección de cada uno de los trabajadores de libre nombramiento y remoción y los trabajadores oficiales.

- ❖ Jornada de salud visual a los empleados
- ❖ Certificación de 02 empleados en nómina, prestaciones sociales y otros pagos.
- ❖ Certificación de 03 empleados en el manejo de la plataforma SECOP II.
- ❖ Reección comité paritario de seguridad y salud en el trabajo
- ❖ Reección de comité de bienestar laboral
- ❖ Renovación del curso de alturas
- ❖ Jornada de exámenes periódicos correspondientes al año 2021
- ❖ Actividad navideña con los empleados de la E.S.P.
- ❖ Se entregó kit escolar a los hijos de los empleados.
- ❖ Se realizó la batería psicosocial a todo el personal de la E.S.P.



## SEGUIMIENTO AL PLAN DE DESARROLLO “LA UNIÓN EN BUENAS MANOS 2020-2023”

### PROGRAMA 1

### SERVICIO DE ACUEDUCTO

Garantizar la cobertura del servicio de acueducto, con optimización y construcción de las redes municipales, renovando y modernizando los sistemas de potabilización para ofrecer un servicio adecuado para las necesidades de la población.

NOMBRE DEL INDICADOR	MEDIDA	META	EJECUCIÓN
ACUEDUCTOS OPTIMIZADOS	NUMERO	10	9 – 90%
PLANTAS DE TRATAMIENTO CONSTRUIDAS	NUMERO	3	1 – 33.3%
ESTUDIOS Y DISEÑOS REALIZADOS	NUMERO	3	9 – 300%
PROYECTO DE ACUEDUCTO Y DE AGUAS RESIDUALES EN AREA RURAL FINANCIADOS	NUMERO	3	0

### PROGRAMA 2

### SERVICIO DE ALCANTARILLADO

Garantizar la cobertura del servicio de alcantarillado, con una optimización, construcción y renovación de las redes municipales, rediseñar el plan maestro de acueducto y alcantarillado, monitorear, optimizar y mejorar los procesos de las plantas de tratamiento de aguas residuales y fortalecimiento del saneamiento básico a través de la construcción de sistemas sépticos.

NOMBRE DEL INDICADOR	MEDIDA	META	EJECUCIÓN
ALCANTARILLADOS CONSTRUIDOS	NUMERO	2	2 – 100%
ALCANTARILLADOS OPTIMIZADOS	NUMERO	1	2 – 200%
PROYECTO DE ALCANTARILLADO EN AREA URBANO FINANCIADOS	NUMERO	2	0
PLANTAS DE TRATAMIENTO CONSTRUIDAS	NUMERO	1	0

PROGRAMA 3

GESTION INTEGRAL DE RESIDUOS SOLIDOS

En este programa el Municipio gestionara de forma integral la recolección, clasificación y disposición de residuos generados, lograr el aprovechamiento y ampliar la vida útil del relleno.

NOMBRE DEL INDICADOR	MEDIDA	META	EJECUCIÓN
IMPLEMENTACION DEL PGIRS	NUMERO	1	1 – 100%
PLAN DE GESTION DE RESIDUOS SOLIDOS	NUMERO	1	1 – 100%
PERSONAS CAPACITADAS	NUMERO	500	5000 – 1000%
ESTACION DE CLASIFICACION DE RESIDUOS CONSTRUIDA	NUMERO	1	2 – 200%
RESIDUOS VALORADOS Y PRODUCIDOS	Kgr	100.000	350.000 – 350%
ESTUDIOS DE PRE E INVERSION	NUMERO	3	4 – 133%
APOYO DE SUBSIDIOS DE SERVICIOS	NUMERO	4592	4471 – 97.3%
UNIDADES SANITARIAS CON SANEAMIENTO CONSTRUIDAS	NUMERO	200	150 – 75%
UNIDADES SANITARIAS CON SANEAMIENTO MANTENIMIENTO	NUMERO	80	204 – 255%

## GESTIÓN COMERCIAL Y FINANCIERA

### SATISFACCIÓN DEL CLIENTE Y SUSCRIPTORES POR SERVICIO

#### SATISFACCIÓN DE CLIENTES

Todas las PQRS presentadas en el año 2021 y 2022 fueron atendidas por el personal de la Empresa de Servicios Públicos La Unión S.A E.S.P. en un promedio son resueltas el mismo día de presentadas, es de resaltar que disminuyó el tiempo de atención debido a que en el 2020 este tiempo era de 3 días y en el año 2021 de 1 día. En todos los casos el usuario que presentó la PQRS fue informado sobre el estado de la misma y/o la solución de la empresa.

Con las acciones realizadas y las que se tienen presupuestadas para el año 2022 se está dando cumplimiento al Plan de Desarrollo Municipal “La Unión en Buenas manos” y el Plan de Acción de la Empresa de Servicios Públicos La Unión S.A. E.S.P.

## SUSCRIPTORES POR SERVICIO

Usuario	Acueducto	Alcantarillado	Aseo	Micro medidores
	Número Suscriptores	Número Suscriptores	Número Suscriptores	Acueducto
Residencial Estrato 1	351	338	349	351
Residencial Estrato 2	3017	2900	2984	3017
Residencial Estrato 3	1086	1066	1077	1086
Residencial Estrato 4	17	12	17	17
Comercial	544	539	550	544
Industrial	1	1	4	1
Oficial	32	29	29	32
<b>TOTALES</b>	<b>5048</b>	<b>4885</b>	<b>4777</b>	<b>5048</b>

En aplicación al convenio CT-2018-001485 efectuado entre la empresa de servicios públicos de la unión S.A E.S. P Y EPM. Se registran los siguientes usuarios.

2	INCREMENTO USUARIOS FACTURACION EPM		
	Acueducto N/A	Alcantarillado N/A	Aseo 1.530

Con respecto al 31 de diciembre de 2021 se ha logrado un aumento de 233 usuarios en acueducto, 230 en alcantarillado con un incremento promedio del 5%.

Se ha cumplido con el cargue total al Sistema Único de Información-SUI y se cuenta con 14 trámites inscritos en el SUI actualizados al 100% cada uno de ellos.

Durante la vigencia 2021 se está realizando la caracterización de usuarios con el fin de dar cumplimiento a lo exigido por el Departamento Administrativo de la Función Pública para el reconocimiento de los usuarios, a corte de 31 de julio se han realizado 3260 encuestas, este informe se encuentra publicado en el ítem de transparencia de la página web institucional de la empresa.

## COBERTURA POR SERVICIOS

SECTOR	Cobertura		
	Acueducto	Alcantarillado	Aseo
Urbano	100%	100%	100%
Rural	NA	NA	28%

## CONTINUIDAD DE LOS SERVICIOS

Continuidad Servicio de Acueducto	24 horas diarias
Continuidad Servicio de Alcantarillado	24 horas diarias
Continuidad Servicios de Aseo	6 días semanales

## GESTIÓN FINANCIERA Y PRESUPUESTAL

El Presupuesto general de la Empresa de Servicios Públicos La Unión S.A E.S. P es de \$4.467.330.121 a corte de 30 de junio vigencia 2022.

### EJECUCIÓN PRESUPUESTAL INGRESOS VIGENCIA 2022

DESCRIPCION	TOTAL PPTO	INGRESOS	% EJEC
ACUEDUCTO	\$ 1,377,859,875	\$ 707,887,856	51.38%
ALCANTARILLADO	\$ 1,111,531,703	\$ 554,059,073	49.85%
ASEO	\$ 1,114,512,234	\$ 531,095,724	47.65%
RECURSOS DE CAPITAL	\$ 13,818,501	\$ 5,310,800	38.43%
RECURSOS DE DESTINACION ESPECIFICA	\$ 849,607,808	\$ 562,102,534	66.16%
<b>TOTAL GENERAL</b>	<b>\$4,467,330,121</b>	<b>\$2,360,455,986</b>	<b>52.84%</b>

Durante la actual gestión, el cierre presupuestal de ingresos de esta vigencia se encuentra distribuido de la siguiente manera:

En la tabla podemos identificar el total presupuestado para corte de 30 junio de 2022, con lo ingresado por cada rubro a dicha fecha. Identificando que, la ejecución total del presupuesto de ingresos es de 52.84% superando la meta presupuestada del 50% a la fecha de comparación, se prevé sobre ejecución presupuestal.

Es importante identificar que a este corte la ejecución de los ingresos evidencia que el servicio que más genera ingresos es el de acueducto debido a que es un servicio que se cobra por consumo, además de que tiene mayores usuarios y a su vez genera otros ingresos por la venta de accesorios como: Medidores, tapas, y materiales. Sumado a las matrículas de acueducto, alcantarillado y aseo que generan otros excedentes en ingresos.

### EJECUCIÓN PRESUPUESTAL EGRESOS VIGENCIA 2022

DESCRIPCION	TOTAL PPTO	CDP	CRP	OP	PAGADO	% CDP
FUNCIONAMIENTO	\$ 1,342,530,265	\$ 826,613,034	\$ 802,148,105	\$ 543,311,438	\$ 531,718,535	61.57%
SERVICIO DE LA DEUDA PUBLICA	\$ 100,751,445	\$ 57,076,547	\$ 57,076,547	\$ 57,076,547	\$ 49,021,818	56.65%
INVERSION	\$ 646,364,742	\$ 170,060,060	\$ 169,994,126	\$ 145,102,687	\$ 142,102,687	26.31%
CONVENIOS	\$ 233,806,831	\$ 206,800,000	\$ 204,488,876	\$ 204,478,799	\$ 204,478,799	88.45%
RXA Y CXP VIGENCIA ANTERIOR	\$ 335,943,674	\$ 335,943,673	\$ 335,943,673	\$ 332,745,142	\$ 332,745,142	100.00%
ACUEDUCTO	\$ 551,717,882	\$ 324,833,972	\$ 324,833,971	\$ 243,153,466	\$ 236,690,425	58.88%
ALCANTARILLADO	\$ 463,765,865	\$ 199,013,806	\$ 198,972,506	\$ 174,553,806	\$ 171,177,468	42.91%
ASEO	\$ 792,449,417	\$ 433,948,603	\$ 433,948,603	\$ 344,440,259	\$ 333,038,800	54.76%
<b>TOTAL GENERAL</b>	<b>\$4,467,330,121</b>	<b>\$2,554,289,695</b>	<b>\$2,527,406,407</b>	<b>\$2,044,862,144</b>	<b>\$2,000,973,674</b>	<b>57.18%</b>

Dentro del presupuesto de egresos, se evidencia que el porcentaje de apropiación para el presupuesto a corte de 30 de junio de 2022 es del 57.18% respecto a lo presupuestado que corresponde a lo contratado en toda la vigencia 2022, adicional una ejecución financiera total del 44.79%.

El resultado de las actividades de la empresa se ve reflejado en su utilidad neta, pues esta, evidencia lo que queda de excedentes en la operación de la empresa entre el 1 de enero a junio 30 de 2022 por valor de \$321.502.872 para su continuo funcionamiento. Este rubro tuvo aumento respecto al año anterior, con corte a 30 de junio que permitirá la ejecución de obras e inversiones durante el año 2022.

CONCEPTO	VALOR (MILLONES DE PESOS)	
	De enero 1 al 30 de junio 2022	De enero 1 al 30 de junio 2021
Activo Total	\$ 5,701,352,776	\$ 5,883,445,664
Pasivo Total	\$ 1,225,895,963	\$ 1,609,884,423
Patrimonio	\$ 4,475,456,813	\$ 4,273,561,241
Ingresos Operacionales	\$ 1,773,503,384	\$ 1,595,833,489
Gastos Operacionales	\$ 514,329,976	\$ 630,655,762
Costos de venta y Operación	\$ 926,205,994	\$ 829,036,840
<b>RESULTADO NETO</b>	<b>\$ 321,502,872</b>	<b>\$ 127,772,536</b>

Durante la vigencia 2021 y 2022 se adquirió el software del sistema de costos ABC y se continúa con la implementación del sistema, el cual permitirá contar con una herramienta gerencial reconociendo cada uno de los elementos que constituyen ingresos y gastos de cada servicio que presta la entidad.

Además, cada informe contable presentado a la Contaduría General de la Nación y grupos de interés se presenta bajo la Resolución 414 de 2014 la cual reglamenta el proceso de implementación de Normas Internacionales de Información Financiera NIIF.G

## ACCIONES FUTURAS PROYECTADAS


- ❖ Convenio de los estudios y diseños para el Plan Maestro de Acueducto y Alcantarillado urbano, con un aporte por parte de la E.S.P. de \$ 150.000.000
- ❖ Etapa de gestión de cierre financiero de la línea alterna de la Madera para ampliación del acueducto urbano y posterior ejecución.
- ❖ Inicio de la etapa de contratación, diseño y elaboración para el alumbrado navideño 2022 para parque de Mesopotamia y parque principal.
- ❖ Expansión de alumbrado público en nuevos sectores de la zona rural.
- ❖ Obras en la Planta de Tratamiento de Agua Potable, Sector la Frontera: Construcción de bodega de almacenamiento y mantenimiento de infraestructura.
- ❖ Instalación de báscula para el pesaje de los residuos en el Relleno Sanitario “Buenavista”.
- ❖ Construcción de infraestructura en la ECA de residuos orgánicos para el almacenamiento y procesamiento de ripiado del producto final.
- ❖ Instalación de cámaras para puntos críticos.
- ❖ Feria de servicios **“Más cerca de ti y de tú hogar”**.


**EMPRESAS DE SERVICIOS PUBLICOS DE LA UNION E.S.P**  
**Estado de Situacion Financiera**  
 Por los años terminados en 30 de Junio de 2022 y Junio 30 de 2021.


<u>Activo</u>	<u>Notas</u>	<u>2022</u>	<u>2021</u>	<u>Variacion</u>	<u>%</u>
<b>Activo corriente</b>					
Efectivo y Equivalentes de Efectivo	\$	614,480,990	886,152,388	(271,671,398)	-44.21%
Deudores Comerciales y Otras Cuentas por Cobrar					
Ingresos por cobrar por prestacion de servicios		352,648,028	316,842,670	35,805,358	10.15%
Anticipos de impuestos		41,015,439	38,879,060	2,136,379	5.21%
Otros Dedudores		192,575,996	121,918,210	70,657,786	36.69%
Deterioro Cuentas por Cobrar		<u>(17,527,651)</u>	<u>(17,527,651)</u>	-	0.00%
Total deudores		<u>568,711,812</u>	<u>460,112,289</u>	108,599,523	19.10%
Inventarios					
Inventario		80,311,798	71,408,901	8,902,897	11.09%
Deterioro Inventario		-	-	-	-
Total Inventarios		<u>80,311,798</u>	<u>71,408,901</u>	8,902,897	11.09%
Total Activo corriente		<u>1,263,504,600</u>	<u>1,417,673,578</u>	(154,168,978)	-12.20%
<b>Activo no corriente</b>					
Instrumentos Financieros - Activos Financieros					
Inversiones de Administracion de Liquidez Medidas al Costo Ar		-	-	-	-
Total Instrumentos Financieros		<u>3,431,371</u>	<u>3,378,727</u>	52,644	1.53%
<b>Propiedad, Planta y Equipo</b>					
Planta y Equipo		6,660,351,506	6,503,482,182	156,869,324	2.36%
Menos depreciación acumulada		<u>(2,503,498,893)</u>	<u>(2,320,226,179)</u>	(183,272,715)	7.32%
Planta y Equipo neto		<u>4,156,852,613</u>	<u>4,183,256,004</u>	(26,403,391)	-0.64%
<b>Intangibles</b>					
Seguros		8,261,515	9,834,678	(1,573,163)	-19.04%
Licencias		-	-	-	-
		<u>8,261,515</u>	<u>9,834,678</u>	(1,573,163)	-19.04%
<b>Impuesto Diferido</b>					
Creditos Fiscales					
Impuesto Diferido		<u>269,302,678</u>	<u>269,302,678</u>	-	0.00%
		269,302,678	269,302,678	-	0.00%
Total Activo		<u>5,701,352,776</u>	<u>5,883,445,664</u>	(182,092,888)	-3.19%

Véanse las notas que acompañan a los Estados Financieros

Los suscritos Representante Legal y Contador certificamos que hemos verificado previamente las afirmaciones contenidas en los Estados Financieros y que los mismos han sido tomados fielmente de los libros de contabilidad.

  
 CARMEN JUDITH VALENCIA MORENO  
 Representante Legal

  
 FERNEY MAURICIO CASTAÑEDA CORREA  
 Contador T.P 96385-T


  
 CARLOS ALBERTO FRANCO ARROYAVE  
 Revisor Fiscal T.P 83098-T


**EMPRESAS DE SERVICIOS PUBLICOS DE LA UNION E.S.P**  
**Estado de Situación Financiera**  
**Por los años terminados en 30 de Junio de 2022 y Junio 30 de 2021.**


		<u>2022</u>	<u>2021</u>	<u>Variacion</u>	<u>%</u>
<b><u>Pasivo y Patrimonio de los accionistas</u></b>					
	<b>Notas</b>				
<b>Pasivo corriente:</b>					
Cuentas por Pagar		90,230,340	178,526,175	(88,295,835)	-97.86%
Pasivos Por Impuestos Corrientes		7,736,375	101,162,291	(93,425,916)	-1207.62%
Beneficios a Empleados Corto Plazo	10	240,464,833	131,897,067	108,567,766	45.15%
Otros Pasivos		38,311,018	277,590,681	(239,279,663)	-624.57%
<b>Total Pasivo Corriente</b>		<u>376,742,566</u>	<u>689,176,214</u>	<u>(312,433,648)</u>	<u>-82.93%</u>
<b>Obligaciones Financieros</b>					
Obligaciones Financieros		46,284,503	137,627,163	(91,342,660)	-197.35%
Pasivos por Desmantelamientos	9	655,076,642	635,288,794	19,787,848	3.02%
Pasivos Por Impuesto Diferido		147,792,252	147,792,252	-	0.00%
<b>Total Pasivo No Corriente</b>		<u>849,153,397</u>	<u>920,708,209</u>	<u>(71,554,812)</u>	<u>-8.43%</u>
<b>Total Pasivo</b>		<u>1,225,895,963</u>	<u>1,609,884,423</u>	<u>(383,988,460)</u>	<u>-31.32%</u>
<b>Patrimonio</b>					
Aportes Sociales	11	2,700,000,000	2,700,000,000	-	0.00%
Reserva Legal		68,874,209	60,708,973	8,165,236	11.86%
Ganancias Acumuladas		1,385,079,732	1,385,079,732	-	0.00%
Resultado Ejercicio		321,502,872	127,772,536	193,730,336	60.26%
<b>Total Patrimonio de los accionistas</b>		<u>4,475,456,813</u>	<u>4,273,561,241</u>	<u>201,895,572</u>	<u>4.51%</u>
<b>Total Pasivo y Patrimonio</b>		<u>5,701,352,776</u>	<u>5,883,445,664</u>	<u>(182,092,888)</u>	<u>-3.19%</u>

Véanse las notas que acompañan a los Estados Financieros

Los suscritos Representante Legal y Contador certificamos que hemos verificado previamente las afirmaciones contenidas en los Estados Financieros y que los mismos han sido tomados fielmente de los libros de contabilidad.

  
**CARMEN JUDITH VALENCIA MORENO**  
 Representante Legal

  
**FERNEY MAURICIO CASTAÑEDA CORREA**  
 Contador T.P 96385-T

  
**CARLOS ALBERTO FRANCO ARROYAVE**  
 Revisor Fiscal T.P 83098-T

**EMPRESAS DE SERVICIOS PUBLICOS DE LA UNION E.S.P**


**Estados de Resultados**


Por los años terminados en 30 de Junio de 2022 y Junio 30 de 2021.

	<u>Notas</u>	<u>2022</u>	<u>2021</u>	<u>Variacion</u>	<u>%</u>
<b>Ingresos operacionales:</b>					
Prestacion de Servicios Publicos	13	1,773,503,384	1,595,833,489	177,669,895	10%
Total Ingresos Operacionales		<u>1,773,503,384</u>	<u>1,595,833,489</u>	<u>177,669,895</u>	<u>10%</u>
<b>Costo de ventas</b>					
Costo de Prestacion de Servicios Publicos	14	926,205,994	829,036,840	97,169,154	10%
Total Costo de ventas		<u>926,205,994</u>	<u>829,036,840</u>	<u>97,169,154</u>	<u>10%</u>
<b>Utilidad Bruta</b>		<u>847,297,390</u>	<u>766,796,649</u>	<u>80,500,741</u>	<u>10%</u>
<b>Gastos Operacionales</b>					
Total Gastos de Administracion y de Operación	14	514,329,976	630,655,762	-116,325,786	-23%
<b>Pérdida /Utilidad Operacional</b>		<u>332,967,413</u>	<u>136,140,887</u>	<u>196,826,527</u>	<u>59%</u>
Otros Ingresos		6,157,014	14,150,798	-7,993,784	-130%
Otros Egresos	14	17,621,555	15,520,148	2,101,407	12%
<b>Pérdida/Utilidad antes de Impuesto de Renta</b>		<u>321,502,872</u>	<u>134,771,536</u>	<u>186,731,336</u>	<u>58%</u>
Impuesto a las Ganancias Corriente	8	0	6,999,000	-6,999,000	-100%
Impuesto a las Ganancias Diferido	8	0	0	0	
<b>Pérdida/Utilidad Neta del Ejercicio</b>	\$	<u>321,502,872</u>	<u>127,772,536</u>	<u>193,730,336</u>	<u>60%</u>

Véanse las notas que acompañan a los Estados Financieros

Los suscritos Representante Legal y Contador certificamos que hemos verificado previamente las afirmaciones contenidas en los Estados Financieros y que los

  
**CARMEN JUDITH VALENCIA MORENO**  
 Representante Legal

  
**FERNEY MAURICIO CASTAÑEDA CORREA**  
 Contador T.P 96385-T


  
**CARLOS ALBERTO FRANCO ARROYA**  
 Revisor Fiscal T.P 83098-T


**EMPRESAS DE SERVICIOS PUBLICOS DE LA UNION E.S.P**  
**Estado de Flujos de Efectivo**  
 Por los años terminados en 30 de Junio de 2022 y Junio 30 de 2021.


	<u>2022</u>	<u>2021</u>	<u>Variacion</u>	<u>%</u>
<b>Utilidad/Pérdida- Neto del ejercicio</b>	321,502,872	127,772,536	193,730,336	60.26%
<b>Partidas que no afectan el efectivo</b>				
Depreciaciones y Amortizaciones	183,272,715	183,503,042	(230,327)	-0.13%
Deterioro cuentas por cobrar	-	-	-	
Deterioro Inventarios	-	-	-	
	<u>504,775,587</u>	<u>311,275,578</u>	<u>193,500,009</u>	<u>38.33%</u>
<b>Flujo de Efectivo por Actividades de Operación</b>				
Cambio en Activos y Pasivos Operacionales				
Aumento/(Disminución) Impuestos	(93,425,916)	65,067,357	(158,493,273)	169.65%
Aumento/(Disminución) Proveedores	-	-	-	
Aumento/(Disminución) Cuentas por pagar	(88,295,835)	79,122,430	(167,418,265)	189.61%
Aumento/(Disminución) Beneficios a Empleados	108,567,766	45,442,004	63,125,762	58.14%
Aumento/(Disminución) Otras Obligaciones	-	-	-	
Aumento/(Disminución) Otros Pasivos	(219,491,815)	281,557,375	(501,049,190)	228.28%
Aumento/(Disminución) Pasivo por Impuestos Diferidos	-	-	-	
(Aumento)/Disminución Deudores	(35,805,358)	48,336,012	(84,141,369)	235.00%
(Aumento)/Disminución Otras Cuentas por cobrar	(72,794,165)	(94,369,341)	21,575,176	-29.64%
(Aumento)/Disminución Otras Cuentas Inventarios	(8,902,897)	10,613,702	(19,516,599)	219.22%
(Aumento)/(Disminución) Intangibles	1,573,163	2,198,155	(624,992)	-39.73%
(Aumento)/(Disminución) Activos por Impuestos Diferidos	-	(1,119,580)	1,119,580	-100
(Aumento)/(Disminución) Otros Activos	-	-	-	
Flujo de Efectivo Neto por Actividades de Operación	<u>96,200,530</u>	<u>748,123,691</u>	<u>(845,423,170)</u>	<u>-878.81%</u>
<b>Flujo de Efectivo por Actividades de Inversion</b>				
Aumento Inversiones	(52,644)	-	(52,644)	
Compra Propiedad Planta y Equipo	(156,869,324)	(345,696,623)	188,827,299	-120.37%
Venta y Retiro Propiedad Planta y Equipo	-	-	-	
Flujo de Efectivo Neto por Actividades de Inversion	<u>(156,921,968)</u>	<u>(345,696,623)</u>	<u>188,774,655</u>	<u>-120.30%</u>
<b>Flujo de Efectivo por Actividades de Financiación</b>				
Aumento Capital Social y/o Reclasificación de Utilidades	(127,772,536)	(249,352,531)	121,579,995	-95.15%
Aumento y/o Disminución de Endeudamiento	(91,342,660)	137,627,163	(228,969,823)	250.67%
Aumento y/o Disminución de Reservas	8,165,236	10,056,032	(1,890,796)	-23.16%
Flujo de Efectivo Neto por Actividades de Financiación	<u>(210,949,960)</u>	<u>(101,669,336)</u>	<u>(109,280,624)</u>	<u>51.80%</u>
Aumento Neto en Efectivo y equivalentes de Efectivo	<u>(271,671,398)</u>	<u>300,757,732</u>	<u>(572,429,131)</u>	<u>210.71%</u>
Efectivo y equivalentes de Efectivo al comienzo del año	<u>886,152,388</u>	<u>585,394,656</u>	<u>300,757,732</u>	<u>33.94%</u>
Efectivo y equivalentes de Efectivo al final del año	<u><u>614,480,990</u></u>	<u><u>886,152,388</u></u>	<u><u>(271,671,398)</u></u>	

Véanse las notas que acompañan a los Estados Financieros

Los suscritos Representante Legal y Contador certificamos que hemos verificado previamente las afirmaciones contenidas en los Estados Financieros y que los mismos han sido tomados fielmente de los libros de contabilidad.

  
 CARMEN JUDITH VALENCIA MORENO  
 Representante Legal

  
 FERNEY MAURICIO CASTAÑEDA CORREA  
 Contador T.P 96385-T


  
 CARLOS ALBERTO FRANCO ARROYAVE  
 Revisor Fiscal T.P 83098-T


**EMPRESAS DE SERVICIOS PUBLICOS DE LA UNION E.S.P**  
**Estados de Cambios en el Patrimonio**  
**Por los años terminados en 30 de Junio de 2022 y Junio 30 de 2021.**


		Capital social	Superavit de Capital	Reservas	Utilidades/ Perdida Ejercicio	Ajustes por Adopción NIIF	Ajustes por corrección NIIF	Ganancias Acumuladas Anteriores	Perdidas Acumuladas Anteriores	Total Patrimonio
Saldo a Junio 30 de 2021	\$	<u>2,700,000,000</u>	<u>                    </u>	<u>60,708,973</u>	<u>127,772,536</u>	<u>                    </u>	<u>                    </u>	<u>1,385,079,732</u>	<u>                    </u>	<u>4,273,561,241</u>
Aumento Capital		-	-	-	-	-	-	-	-	-
Apropiacion Reserva Legal		-	-	8,165,236	-	-	-	-	-	8,165,236
Participaciones Decretadas		-	-	-	-	-	-	-	-	-
Para Capital de Trabajo		-	-	-	-	-	-	-	-	-
Reclasificacion de Utilidades		-	-	-	(127,772,536)	-	-	-	-	(127,772,536)
Utilidad/Perdida del Ejercicio		-	-	-	321,502,872	-	-	-	-	321,502,872
Saldo a Junio 30 de 2022	\$	<u>2,700,000,000</u>	<u>                    </u>	<u>60,708,973</u>	<u>321,502,872</u>	<u>                    </u>	<u>                    </u>	<u>1,385,079,732</u>	<u>                    </u>	<u>4,475,456,813</u>

Véanse las notas que acompañan a los Estados Financieros

Los suscritos Representante Legal y Contador certificamos que hemos verificado previamente las afirmaciones contenidas en los Estados Financieros y que los mismos han sido tomados fielmente de los libros de contabilidad.

  
**CARMEN JUDITH VALENCIA MORENO**  
 Representante Legal

  
**FERNEY MAURICIO CASTANEDA CORREA**  
 Contador T.P 96385-T

  
**CARLOS ALBERTO FRANCO ARROYAVE**  
 Revisor Fiscal T.P 83098-T

## NOTAS A LOS ESTADOS FINANCIEROS

En cumplimiento de lo previsto en el nuevo Marco Técnico Normativo, Resolución 414 de 2014 se presenta los Estados Financieros de Propósito General. Dirigido para empresas de economía mixta que no cotizan en un mercado de valores, y no captan ni administran ahorro del público.

### NOTA 1 - ENTIDAD REPORTANTE

La empresa de servicios públicos de la Unión en adelante la Entidad, fue constituida mediante Escritura pública el 13 de Octubre del 2010, tiene actamien to a la ley colombiana bajo la forma de una sociedad por acciones, sometida al régimen jurídico que las empresas de servicios públicos domiciliarios que determina la ley 142 de 1994 y su legislación complementaria.

La Entidad no es subordinada de otra entidad que informa bajo Estándares Internacionales. El objeto social de la Entidad es la prestación de servicios públicos domiciliarios.

### NOTA 2 - BASES DE PREPARACION

Con corte a la fecha de presentación de los estados financieros, la Entidad se encuentra obligada a presentar solamente estados financieros individuales, los cuales fueron preparados de conformidad con lo dispuesto en el anexo de la resolución 414 de 2014. Las normas contenidas en el anexo de la citada resolución son congruentes, en todo aspecto significativo, con el Estándar Internacional de contabilidad. De acuerdo con lo anterior, estos estados financieros cumplen, en todo aspecto significativo, con los requerimientos establecidos por la contaduría general de la nación. De igual manera, la CGN expide el instructivo No. 002 del 8 de septiembre de 2014, con el fin de orientar la elaboración del estado financiero de apertura, la elaboración de los estados financieros del final del período de transición y la elaboración y presentación de los estados financieros bajo el nuevo marco de regulación.

#### Bases de Medición

Los estados financieros fueron preparados, en su mayor parte, sobre la base del costo histórico, con excepción de los instrumentos financieros con efecto en resultados, los cuales se miden al valor razonable.

#### Moneda Funcional y de Presentación

Las partidas incluidas en los estados financieros de la Entidad se expresan en pesos colombianos (COP) la cual es su moneda funcional y la moneda de presentación.

#### Uso de Estimaciones y Juicios

La preparación de los estados financieros requiere que la administración realice juicios, estimaciones y supuestos que afectan la aplicación de las políticas contables y los montos de activos, pasivos en general y pasivos contingentes en la fecha de corte, así como los ingresos y gastos del año. Los resultados reales pueden diferir de estas estimaciones. La Entidad revisa regularmente las estimaciones y supuestos relevantes relacionadas con los estados financieros. Las revisiones de las estimaciones contables se reconocen en el período en que se revisa la estimación, y en los períodos futuros afectados.

#### Modelo de Negocio

La Entidad tiene un modelo de negocio que le permite, respecto de sus instrumentos financieros activos y pasivos, tomar decisiones por su capacidad financiera y económica. Esa toma de decisiones de la administración está basada en la intención de mantener sus instrumentos financieros en el tiempo, por lo cual estos instrumentos se miden al costo amortizado, en ausencia de decisiones distintas como la de exponer sus instrumentos al mercado, generación de utilidades de corto plazo y de posición especulativas a excepción de la porción de inversiones negociables definida. No obstante lo anterior, algunos instrumentos financieros se miden a valor razonable, pues no tienen las características propias de los instrumentos medidos al costo amortizado.

### **Importancia Relativa y Materialidad**

Los hechos económicos se reconocen, clasifican y miden de acuerdo con su importancia relativa o materialidad. Para efectos de revelación, una transacción, hecho u operación es material cuando, debido a su cuantía o naturaleza, su conocimiento o desconocimiento incide en las decisiones que puedan tomar o en las evaluaciones que puedan realizar los usuarios de la información financiera. En la preparación y presentación de los estados financieros, la materialidad de la cuantía se determinó con relación a las utilidades antes de impuestos o los ingresos ordinarios. En términos generales, se considera como material toda partida que supere el 4% con respecto a la utilidad antes de impuestos, o 0,4% de los ingresos ordinarios brutos (en caso que se genere pérdida antes de impuestos).

### **NOTA 3 - POLITICAS CONTABLES SIGNIFICATIVAS**

#### **Instrumentos financieros**

- Efectivo y equivalente de efectivo

El efectivo y los equivalentes de efectivo incluyen el disponible, los depósitos en bancos y otras inversiones (en instrumentos de deuda) de corto plazo en mercados activos con vencimientos de tres meses o menos. Los equivalentes de efectivo se reconocen cuando se tienen inversiones cuyo vencimiento sea inferior a tres (3) meses desde la fecha de adquisición, de gran liquidez y de un riesgo poco significativo de cambio en su valor; se valoran con el método del costo amortizado, que se aproxima a su valor razonable por su corto tiempo de maduración y su bajo riesgo.

- Inversión de Administración de Liquidez

En su reconocimiento inicial, los activos financieros se miden al precio de la transacción; adicionando los costos de transacción para los activos financieros clasificados en la categoría de costo amortizado, cuando estos son materiales. Si la transacción en la cual se adquieren los activos financieros es una transacción de financiación, los activos financieros resultantes se miden por el valor presente de los pagos futuros descontados a una tasa de interés de mercado aplicable a ese tipo de instrumentos financieros. Después del reconocimiento inicial, los activos financieros se reconocen de acuerdo con su clasificación inicial al valor razonable o al costo amortizado. Los activos financieros se clasifican al costo amortizado o al valor razonable, dependiendo del modelo de negocio establecido para gestionar los activos financieros y también de las características de los flujos de efectivo contractuales que corresponderán a este tipo de activos. La administración clasifica al costo amortizado un activo financiero cuando la transacción procura obtener los flujos de efectivo contractuales y las condiciones contractuales dan

lugar a flujos de efectivo que son únicamente pagos del capital e intereses sobre el valor del capital pendiente. Los activos financieros que no son clasificados a costo amortizado se clasifican a valor razonable con cambios en resultados, cuyos cambios posteriores en la medición del valor razonable se reconocen en el estado de resultados como ingreso o costo financiero según corresponda.

- **Baja en cuentas**

Un activo financiero, o una parte de este, es dado de baja en cuenta cuando:

a. Expiran los derechos contractuales que la Entidad mantiene sobre los flujos de efectivo del activo y/o se transfieren los derechos contractuales sobre los flujos de efectivo del activo, o se retienen pero se asume la obligación contractual de pagarlos

a un tercero; o b. Cuando no se retiene el control del mismo, independientemente que se transfieran o no sustancialmente todos los riesgos y beneficios inherentes a su propiedad. Respecto del efectivo, equivalentes de efectivo y efectivo restringido, uno cualquiera de ellos se da de baja cuando no se dispone de los saldos en cuentas corrientes o de ahorros, cuando expiran los derechos sobre los equivalentes de efectivo o cuando dicho activo financiero es transferido. Una cuenta por cobrar se da de baja, o bien por su cancelación total o porque fue castigada, en este último caso habiéndose previamente considerado de difícil cobro y haber sido debidamente estimado y reconocido su deterioro.

- **Pasivos financieros**

Un pasivo financiero es cualquier obligación contractual para entregar efectivo u otro activo financiero a otra entidad o persona, o para intercambiar activos financieros o pasivos financieros en condiciones que sean potencialmente desfavorables para

la Entidad, o un contrato que será o podrá ser liquidado utilizando instrumentos de patrimonio propios de la Entidad.

Los instrumentos financieros se identifican y clasifican como instrumentos de patrimonio o pasivos en el reconocimiento inicial. Los pasivos financieros se miden inicialmente al valor razonable; para los pasivos financieros al costo amortizado, los costos iniciales directamente atribuibles a la obtención del pasivo financiero son asignados al valor del pasivo en caso de ser materiales. Después del reconocimiento inicial, los pasivos financieros se reconocen al costo amortizado utilizando el método del interés efectivo. Los pagos de dividendos sobre instrumentos financieros que se han reconocido como pasivos financieros, se reconocen como gastos; la ganancia o pérdida relacionada con los cambios en el importe en libros de un pasivo financiero se reconoce como ingresos o gastos en el resultado del ejercicio. Los pasivos financieros solo se dan de baja del estado de situación financiera cuando se han extinguido las obligaciones que generan, cuando se liquidan o cuando se readquieren (bien sea con la intención de cancelarlos, bien con la intención de recolocarlos de nuevo).

## **Inventarios**

Los inventarios se valorizan al cierre del período al menor entre el costo o al valor neto de realización. El costo de los inventarios se basa en el método promedio ponderado, e incluye precio de compra, importaciones, impuestos no recuperables, costos de transportes y otros, menos los descuentos comerciales, las rebajas y otras partidas similares. los elementos del inventario utilizados en la prestación del servicio e reconocen como gasto en el resultado del período en el que se consumen; las rebajas de valor se reconocen hasta alcanzar el valor neto realizable, como gasto en el período en que ocurren. Si en los períodos siguientes se presentan incrementos en el valor neto realizable, que significan una reversión de la rebaja de valor, se reconoce como un menor valor del gasto en el período en que ocurra. Cuando el costo del inventario no es recuperable, la Entidad lo reconoce como gasto.

## **Propiedad planta y equipo**

- **Reconocimiento y medición**

Las propiedades, planta y equipo son valoradas al costo menos depreciación acumulada y pérdidas por deterioro. El costo incluye precio de compra, importaciones, impuestos no recuperables, costos de instalación, montaje y otros, menos los descuentos por pronto pago, rebajas o cualquier otro concepto por el cual se disminuya el costo de adquisición. Las diferencias entre el precio de venta y su costo neto ajustado se llevan a resultados. Las reparaciones y mantenimiento de estos activos se cargan a resultados o costo del activo, en tanto que las mejoras y adiciones se agregan al costo de los mismos, siempre que mejoren el rendimiento o extiendan la vida útil del activo. Cuando un elemento de propiedades, planta y equipo es adquirido por medio de un intercambio total o parcial con otro elemento de propiedades, planta y equipo o a cambio de otro activo cualquiera, el activo recibido se mide al valor razonable. Si no es posible medir el valor razonable del activo adquirido, se medirá por el importe en libros del activo entregado. Cuando un elemento de propiedades, planta y equipo es recibido de un tercero (ejemplo una donación) la medición inicial se hace al valor razonable del bien recibido, simultáneamente reconociendo un ingreso por el valor razonable del activo recibido, o

un pasivo, de acuerdo con los requerimientos de la Resolución 414 de 2014..

La utilidad o pérdida por el retiro y/o baja de un elemento de propiedades, planta y equipo es determinada por la diferencia entre los ingresos netos por venta, si los hay, y el valor en libros del elemento.

La utilidad o pérdida es incluida en el resultado del período.

- **Depreciación**

La depreciación de las propiedades, planta y equipo se inicia a partir del período en que el activo está disponible para su uso. La base de la depreciación es el costo menos el valor residual que técnicamente hubiera sido asignado.

El valor residual de un elemento de las propiedades, planta y equipo será siempre cero (\$0) en los casos en que la administración evidencie su intención de usar dicho elemento hasta agotar en su totalidad los beneficios económicos que el mismo provee; sin embargo, cuando hay acuerdos formales con terceros por un valor previamente establecido o pactado para entregar el activo antes del consumo de los beneficios económicos que del mismo se derivan, dicho valor se tratará como valor residual. Las vidas útiles se asignarán de acuerdo con el período por el cual la entidad espere beneficiarse de cada uno de los activos. Una vez estimada la vida útil, se debe estimar también el valor residual, a menos que se cumpla la condición planteada en el párrafo anterior. Para efectos de cada cierre contable, la Entidad analiza si existen indicios, tanto externos como internos, de que un activo material pueda estar deteriorado. Si existen evidencias de deterioro, la Entidad analiza si efectivamente existe tal deterioro comparando el valor neto en libros del activo con su valor recuperable (como el mayor entre su valor razonable menos los costos de disposición y su valor en uso). Cuando el valor en libros exceda al valor recuperable, se ajusta el valor en libros hasta su valor recuperable, modificando los cargos futuros en concepto de amortización, de acuerdo con su nueva vida útil remanente. De forma similar, cuando existen indicios de que se ha recuperado el valor de un elemento de propiedades, planta y equipo, la Entidad estima el valor recuperable del activo y lo reconoce en la cuenta de resultados, registrando la reversión de la pérdida por deterioro contabilizada en períodos anteriores, y ajustan en consecuencia los cargos futuros en concepto de su amortización. En ningún caso la reversión de la pérdida por deterioro de un activo puede suponer el incremento de su valor en libros por encima de aquel que tendría si no se hubieran reconocido pérdidas por deterioro en ejercicios anteriores. Un elemento de propiedades, planta y equipo no se clasificará como mantenido para la venta.

### **Intangibles**

Los activos intangibles son medidos al costo menos la amortización acumulada y pérdidas por deterioro. Los activos intangibles con vida definida se amortizan en su vida económica a menos que se derive una vida útil superior de un documento o norma legal, y solo son sometidos a pruebas de indicios de deterioro cuando existe un evento que así lo indique necesario. La amortización se incluye como parte de los gastos operativos netos, en las cuentas de resultados. No se considerará ningún activo intangible como de vida útil indefinida.

- Amortización

El valor sujeto a amortización está representado por el costo histórico del activo o el valor que lo sustituya, menos su valor residual. La amortización de un activo intangible comienza cuando el activo está disponible para ser usado.

El método de amortización usado es el lineal y el cargo por amortización de cada período es reconocido como parte del estado de resultados. Para reconocer la pérdida por deterioro, el valor en libros de los intangibles es reducido a través del uso de una cuenta de deterioro y la pérdida es reconocida en resultados.

### **Beneficios a Empleados**

De acuerdo con el capítulo de Beneficios a empleados, todas las formas de contraprestación concedidas por la Entidad a cambio de los servicios prestados por los empleados se registran como beneficios a empleados todos los Beneficios a empleados a corto plazo de la entidad se clasifica en:

- Beneficios a empleados corto plazo

De acuerdo con las normas laborales colombianas, dichos beneficios corresponden a los salarios, primas legales y extralegales, vacaciones, cesantías y aportes parafiscales a entidades del Estado que se cancelan antes de 12 meses siguientes al final del período sobre el que se informa. Dichos beneficios se reconocen por el modelo de acumulación con cargo a resultados, en la medida que se ejecuta la prestación del servicio. Para pagos de participación en beneficios y de planes de incentivos, que vencen dentro del año, se reconoce el costo esperado como un pasivo realizando una estimación confiable de la obligación legal o implícita.

### **Provisiones**

Son pasivos sobre los cuales existe una incertidumbre sobre su cuantía o vencimiento, siempre que esta incertidumbre no afecte la fiabilidad de la medición. Se reconocerán como provisiones las obligaciones que presenten una probabilidad de sacrificio económico mayor al 50%. Se reconoce como provisión el valor que resulta de la mejor estimación del desembolso requerido para liquidar la obligación a la fecha de cierre de los estados financieros, midiéndolo al valor presente de los gastos esperados necesarios para liquidar la obligación usando una tasa de descuento antes de impuestos que refleje las evaluaciones del mercado actual del valor del dinero en el tiempo y de los riesgos específicos de la obligación. El aumento en la provisión debido al paso del tiempo se reconoce como un gasto financiero.

### **Ingresos**

Los ingresos de actividades ordinarias se miden utilizando el valor razonable de la contraprestación recibida o por recibir en el curso normal de las operaciones de la Entidad. Cuando la contraprestación se espera recibir en un período superior a un año, el valor razonable de la transacción es menor que la cantidad nominal de efectivo o equivalente de efectivo por recibir, por tanto se aplica el método del costo amortizado descontando los flujos a una tasa de mercado. La diferencia entre el valor razonable y el valor nominal de la contraprestación es reconocida como ingresos por intereses durante el plazo otorgado de pago. Los pagos anticipados recibidos para la prestación de servicios o para la entrega de bienes en períodos futuros, se reconocen como un pasivo no financiero por el valor razonable de la contraprestación recibida. El pasivo reconocido es trasladado al ingreso en la medida en que se presta el servicio o se realiza la venta del bien; en cualquier caso, es trasladado al ingreso en su totalidad, cuando finaliza la obligación de entregar el bien o prestar el servicio, para el cual fue entregado el anticipo.

• Venta de bienes

Los ingresos procedentes de la venta de bienes se reconocen cuando se transfieren los riesgos y ventajas de tipo significativo derivados de la propiedad de los bienes; no hay retención del control de los activos; el importe del ingreso puede medirse con fiabilidad; es probable la generación de beneficios económicos asociados; y los costos incurridos, o por incurrir en relación con la transacción, pueden medirse con fiabilidad. Los ingresos originados por la venta de bienes se reconocen cuando se cumplan las condiciones anteriores, de acuerdo con los términos de la negociación, independientemente de la fecha en que se elabora la factura. Al final de cada período se registran como ingresos las ventas de bienes que aún no han sido facturados, basándose en experiencias del pasado, en términos de negociación firmes y/o en información real disponible después del corte, pero antes de la emisión de la información financiera.

#### NOTA 4 – EFECTIVO Y EQUIVALENTES AL EFECTIVO

Su saldo a la fecha de apertura esta conformado asi

Los recursos disponibles no tienen restricción alguna que limite su uso o disponibilidad, en lo correspondiente a los períodos 2022 y 2021.

Concepto	2022	2021
Cajas	1,000,000	908,500
Cuentas Corrientes	102,908,343	123,141,776
Cuentas de Ahorro	510,572,647	762,102,112
<b>Totales</b>	<b>614,480,990</b>	<b>886,152,388</b>

#### NOTA 5. DEUDORES

La cartera de clientes siempre se presenta como corriente, independientemente del calendario de recaudo esperado, a menos que se haya acordado con algún cliente en particular un plazo superior a un año, y el efecto de esta transacción sea significativo. El plazo de las cuentas por cobrar es inferior a 30 días y las tasas de interés por mora cobradas a los clientes son las definidas por los organismos de control. A continuación se detalla como están compuestas las cuentas por cobrar.

Concepto	2022	2021
Servicio de Acueducto	114,901,773	118,095,642
Servicio de Alcantarillado	106,998,381	101,522,888
Servicio de Aseo	113,404,773	83,426,063
Subsidio de Acueducto	6,436,077	6,078,793
Subsidio de alcantarillado	5,303,023	5,025,104
Subsidio de aseo	5,604,002	2,694,180
<b>Total</b>	<b>352,648,028</b>	<b>316,842,670</b>

## ESTADOS FINANCIEROS EMPRESA DE SERVICIOS PUBLICOS DE LA UNION E.S.P

Total	552,648,026	516,842,670
-------	-------------	-------------

**Deterioro**

El deterioro se calcula según los indicios definidos en las políticas, El deterioro estimado a la fecha es de 17.527.651 y se mide de acuerdo al análisis de la administración y cartera mas de 360 días del servicio de aseo.

**Otros Deudores**

Aquí se encuentran contabilizados los convenios celebrados para la prestación de Servicios Públicos.

**NOTA 6. INVENTARIO**

Los inventarios mantenidos por la Entidad se conserva en forma de Materias Primas e Insumos que se consumen y son necesarios para la prestación del servicio.

**NOTA 7. PLANTA Y EQUIPO**

El movimiento contable y la conformación de las cuentas de Planta y Equipo es el siguiente:

Estado de activos 2021 Cierre	Estado de activos 2021 Cierre	Adiciones	Retiros	Amortización	Deterioro	Estado de activos 2022 Cierre
Urbanos	531,600,000	0	0	0	0	531,600,000
Rurales	1,356,620,445	0	0	0	0	1,356,620,445
Edificios y construcciones	403,089,923	52,998,975	0	0	0	456,088,898
Plantas de Tratamiento	180,397,433	0	0	0	0	180,397,433
Redes de distribución de acueducto	1,945,136,280	0	0	0	0	1,945,136,280
Redes de Recolección de Agua	925,657,116	39,408,992	0	0	0	965,066,108
Equipo de Construcción	15,941,236	0	0	0	0	15,941,236
Herramientas y Accesorios	135,255,295	7,938,000	0	0	0	143,193,295
Equipo de ayuda audiovisual	8,911,600	0	0	0	0	8,911,600
Otra Maquinaria y Equipo	1,980,000	-32,000	0	0	0	1,948,000
Equipo de Laboratorio	16,740,000	7,943,250	0	0	0	24,683,250
Muebles y enseres	45,150,945	-8,523,195	0	0	0	36,627,750
Equipo y Maquina de Oficina	10,884,098	0	0	0	0	10,884,098
Equipo de Comunicación	694,729	0	0	0	0	694,729
Equipo de Computación	92,783,082	0	0	0	0	92,783,082
Flota y Equipo de Transporte	832,640,000	57,135,302	0	0	0	889,775,302
<b>Totales</b>	<b>6,503,482,182</b>	<b>156,869,324</b>	<b>0</b>	<b>0</b>	<b>0</b>	<b>6,660,351,506</b>

Estado de activos	Depreciación Acumulada 2021	Adiciones	Retiros	Depreciación Año 2022	Depreciación Acumulada 2022
Edificaciones	-32,528,502	0	0	-9,695,927	-42,224,430
Redes Líneas y Cables	-12,970,403	0	0	-24,127,867	-37,098,271
Maquinaria y Equipo	-1,338,137,560	0	0	-60,522,231	-1,398,659,791
Equipo Médico y Científico	-144,049,523	0	0	-11,419,831	-155,469,354

**ESTADOS FINANCIEROS EMPRESA DE SERVICIOS PUBLICOS DE LA UNION E.S.P**

Equipo medico y Cientifico	-144,049,923	0	0	-11,419,831	-133,409,334
Equipo de Oficina	-16,894,754	0	0	-1,705,259	-18,600,014
Equipos de Comunicación y Computo	-27,537,625	0	0	-1,201,085	-28,738,709
Equipos de Transporte	-75,113,526	0	0	-8,441,140	-83,554,666
Equipos de Comedor y Restaurante	-672,994,285	0	0	-66,159,374	-739,153,659
<b>Totales</b>	<b>-2,320,226,179</b>	<b>0</b>	<b>0</b>	<b>-183,272,715</b>	<b>-2,503,498,893</b>

**NOTA 8. IMPUESTO A LAS GANANCIAS**

La Entidad reconoce el impuesto a las ganancias corriente de acuerdo con la normatividad fiscal vigente a la fecha de publicación de los estados financieros. De igual forma, reconoce el impuesto a las ganancias diferido, generado por la existencia de diferencias temporarias entre los valores contables y fiscales de los activos y pasivos, de conformidad con las instrucciones establecidas en el capítulo de impuesto a las ganancias en la resolución 414 de 2014.

Impuesto sobre las ventas  
Impuesto sobre la renta y complementarios

Las disposiciones vigentes aplicables a la compañía estipulan que:

a) Las rentas fiscales se gravan a la tarifa del 31% a título de impuesto de renta 2021

El impuesto diferido se recalcula cada 31 de Diciembre, Fecha corte Declaración de Renta.

**NOTA 9 OBLIGACIONES FINANCIERAS Y DEUDORES COMERCIALES**

Este rubro representa los compromisos de pago adquiridos por la Entidad, por concepto de préstamos, compras o servicios a crédito. Estas partidas son instrumentos financieros, dado que nacen de contratos o acuerdos entre las partes. Igualmente se encuentran como ingresos recibidos para terceros los convenios pendientes por ejecutar.

**NOTA 10 BENEFICIOS A EMPLEADOS**

Esta cuenta representa todos los saldos por pagar a los empleados por conceptos de los beneficios a los cuales tienen derecho en contraprestación a los servicios que presta a la Entidad.

**NOTA 11 ADOPCION POR PRIMERA VEZ**

La Entidad adoptó por primera vez el nuevo marco normativo con corte al 1 de enero del 2015, tomando como base los estados financieros del 31 de diciembre del 2014. Los principales impactos se dieron por la revaluación de propiedades, planta y equipo, especialmente la Bodega y la Edificación. Reconocimiento de provisión por desmantelamiento y reconocimiento de impuestos diferidos.

El resumen de los ajustes llevados se encuentra reflejado en utilidades acumuladas.

**NOTA 12. CAPITAL SOCIAL**

El saldo de esta cuenta al 31 de Diciembre, se compone de la siguiente manera:

El Capital Social compuesto por (\$2.700.000.000) Dos Mil Setecientos Millones de pesos moneda legal corriente colombiana.

**NOTA 13. INGRESOS**

Los ingresos Totales de la Entidad estas compuestos de la siguiente forma.

Concepto	2022	2021
Comercializacion Acueducto	691,360,167	698,016,343
Comercializacion Alcantarillado	550,440,361	422,591,963
Comercializacion Aseo	531,702,855	475,225,183
Intereses de Mora	429,620	7,627,834
Aprovechamientos	5,727,394	6,522,964

**NOTA 14. GASTOS Y COSTOS**

Concepto Gasto	2022	2021
Sueldos y salarios	129,225,151	154,951,584
Contribuciones efectivas	26,564,280	23,401,170
Prestaciones sociales	48,062,677	53,213,278
Gastos de personal diversos	10,039,500	14,358,667
Generales	247,068,857	337,061,967
Impuestos contribuciones y tasas	38,513,073	36,357,221
Depreciación de propiedades planta y equipo	14,856,438	11,311,874
Comisiones	8,897,473	9,014,029
Financieros	3,339,082	777,337
Impuesto a las ganancias corriente	5,212,000	6,999,000
Gastos diversos	173,000	5,728,782

Concepto Costo	2022	2021
Acueducto	306,611,421	227,600,133
Alcantarillado	189,915,047	285,015,940
Aseo	423,426,426	316,420,767
Otros Costos	6,253,100	0

**ESTADOS FINANCIEROS EMPRESA DE SERVICIOS PUBLICOS DE LA UNION E.S.P**

**CARMEN JUDITH VALENCIA MORENO**  
**Representante Legal**

**FERNEY MAURICIO CASTAÑEDA CORREA**  
**Contador T.P 96385-T**

**CARLOS ALBERTO FRANCO ARROYAVE**  
**Revisor Fiscal T.P 83098-T**